

I Arbeidstilsynets forskrift nr.555 "Bruk av arbeidsutstyr", er det bestemt at personell som skal bruke løfteredskap skal ha "nødvendig opplæring, øvelse og instruksjon i sikker bruk og i å beherske de farene bruken kan medføre". Personell som skal drive vedlikeholdsarbeid etter denne forskriften, skal ha nødvendig spesialopplæring.

Løfteutstyr skal underlegges kontroll av sakkyndig virksomhet minimum hver 12.måned, eller oftere hvis forholdene skulle tilsi dette, og utstyret skal være sertifisert og godkjent iht. Arbeidstilsynets "Forskrift om maskiner nr.522."

All løfting og senking av last skal gjøres forsiktig, uten rykk eller brå bevegelser.

TELESKOPLØFTEBOM FOR TRUCK

TYPE KTH / 8030

Kontroll før bruk:

- Redskaper skal være merket med CE, WLL, fabrikant og sporbarhetsmerking.
- Sjekk at den er hel og uten sprekker og deformiteter eller skjevheter. Hvis dette avdekkes, kan det ha tydet på overbelastning eller feil bruk. I så tilfelle må redskaper tas ut av bruk umiddelbart.
- Er redskaper eller andre komponenter som skal brukes i løftet preget av kraftig rustangrep, kan dette forringe kapasiteten.
- Hvis sikringskjettingen ikke er intakt, må redskaper ikke brukes.
- Sjekk at krokens låseleppe åpner/lukker uten bruk av kraft.
- Se at sjaklene er sikret mot å skru seg ut.
- Se etter at det ikke er varme/sveiseskader på redskaper.

Sikker bruk:

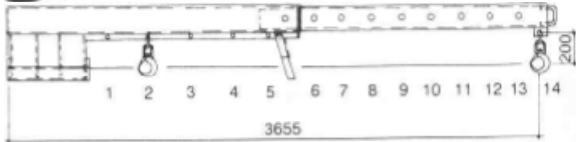

- Stå aldri under hengende last !
- Redskaper settes på gaffelen ved å kjøre gafflene helt inn i lommene og sikre ved å feste sikringskjettingen innerst ved gaffelens innfesting.
- Armens vinkel låses ved å flytte bolten i de 4 hullene innerst mot tårnet.
- Kontroller at krokene kan rotere fritt, og at sperreleppen er i låst posisjon før løftet startes.
- Overbelastning må ikke forekomme.
- Sjekk at sjaklene som krokene er festet med er sikret mot å skru seg ut.
- Les belastningstabellene under, og ikke overskrid disse !

Justeringshull for vinkel på arm


Justeringshull for lengde på arm



Sikringskjetting



Type	Position Distance in mm	1	2	3	4	5	6	7	8	9	10	11	12	13	14	Weight paint.inkg
KTH 2.5	Max.load in kg	2500	2500	2500	1800	1400	1200	1050	950	850	770	700	650	600	560	218
KTH 5.0	Max.load in kg	5000	3550	2750	2250	1950	1700	1550	1400	1300	1200	1150	1050	1000	950	250



Vedlikehold og kontroll etter bruk:

- Etter bruk bør redskaper kontrolleres for å avdekke skader/slitasje som kan ha oppstått.
- Hvis dette avdekkes, skal det merkes med hvit farge, og flyttes til bestemt sted, der det vurderes om den skal /kan repareres eller kasseres/destrueres.
- Redskaper som er funnet i orden, skal lagres på et dertil egnet sted. Et tørt lagringssted er å anbefale.