


*I Arbeidstilsynets forskrift nr.555 "Bruk av arbeidsutstyr", er det bestemt at personell som skal bruke løfteredskap skal ha "nødvendig opplæring, øvelse og instruksjon i sikker bruk og i å beherske de farene bruken kan medføre". Personell som skal drive vedlikeholdsarbeid etter denne forskriften, skal ha nødvendig spesialopplæring.*

*Løfteutstyr skal underlegges kontroll av sakkyndig virksomhet minimum hver 12.måned, eller oftere hvis forholdene skulle tilsi dette, og utstyret skal være sertifisert og godkjent iht.Arbeidstilsynets "Forskrift om maskiner nr.522."*

*All løfting og senking av last skal gjøres forsiktig, uten rykk eller brå bevegelser.*



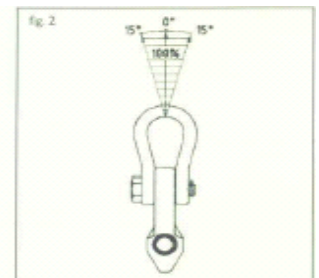
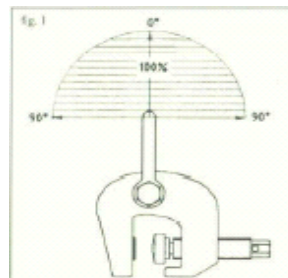
### SKRUKLYPE CONDOR GRIP TYPE CGS

#### Kontroll før bruk:

- Klypens skal være merket med CE, WLL, fabrikant og kodemerking.
- Sjekk at klypen er hel og uten sprekker og deformiteter. Hvis dette avdekkes, kan det ha tydet på overbelastning eller feil bruk. I så tilfelle må klypen tas ut av bruk umiddelbart.
- Er klypen eller andre komponenter som skal brukes i løftet preget av kraftig rustangrep, kan dette forringe kapasiteten.
- Hvis klypen kun kan åpnes ved bruk av overdreven kraft, må den kontrolleres av en kvalifisert person før evt. videre bruk.
- Se etter om det er varme/sveiseskader på klypen.
- Spindelbolten skal kunne skrues både inn og ut, uten bruk av overdreven kraft.

#### Sikker bruk:

- Stå aldri under hengende last !
- Det som skal løftes bør settes lengst mulig inn i klypen, minst 20mm innenfor hodet på spindelen.
- Spindelen skal kun skrues til for hånd med moderat kraft.
- Skru ikke spindelen så langt ut at spindelhodet presses av.
- Spindelhodets senter må være i kontakt med det som skal løftes.
- Klypen skal kun brukes til å løfte objekter med parallelle flater, ikke rør for eksempel.
- Bruk en spreder ved løft av lange gjenstander.
- Klypen beholder løftekapasitet iht. Fig.1 og 2.
- Klypen må ikke brukes i temperaturer under  $-15^{\circ}\text{C}$ .
- Brukes 2 klyper i et 2-part løftesystem, reduseres WLL med 50%. Vinkelen mellom partene må ikke overstige  $60^{\circ}$ .



#### Vedlikehold og kontroll etter bruk:

- Etter bruk bør klyper kontrolleres for å avdekke skader/slitasje som kan ha oppstått.
- Hvis dette avdekkes, skal klypen merkes med hvit farge, og flyttes til bestemt sted, der det vurderes om den skal /kan repareres eller kasseres/destrueres.
- Klyper som er funnet i orden, skal lagres på et dertil egnet sted. Et tørt lagringssted er å anbefale.