


BRUKSANVISNING FOR LØFTEREDSKAPER OG KOMPONENTER

I Arbeidstilsynets forskrift nr.555 "Bruk av arbeidsutstyr", er det bestemt at personell som skal bruke løfteredskap skal ha "nødvendig opplæring, øvelse og instruksjon i sikker bruk og i å beherske de farene bruken kan medføre". Personell som skal drive vedlikeholdsarbeid etter denne forskriften, skal ha nødvendig spesialopplæring.

Løfteutstyr skal underlegges kontroll av sakkyndig virksomhet minimum hver 12.måned, eller oftere hvis forholdene skulle tilsi dette, og utstyret skal være sertifisert og godkjent iht.Arbeidstilsynets "Forskrift om maskiner nr.522."

All løfting og senking av last skal gjøres forsiktig, uten rykk eller brå bevegelser.



PLATEKLYPE TYPE SVC-EE

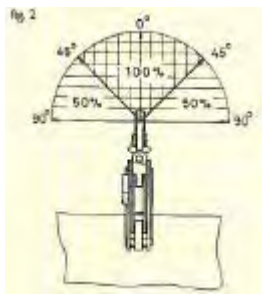
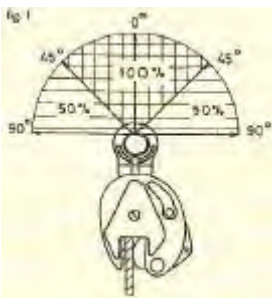


Kontroll før bruk:

- Klypen skal være merket med CE, WLL, fabrikant og kodemerking.
- Sjekk at klypen er hel og uten sprekker og deformiteter. Hvis dette avdekkes, kan det ha tydet på overbelastning eller feil bruk. I så tilfelle må klypen tas ut av bruk umiddelbart.
- Er klypen eller andre komponenter som skal brukes i løftet preget av kraftig rustangrep, kan dette forringe kapasiteten.
- Hvis klypen kun kan åpnes ved bruk av overdreven kraft, må den kontrolleres av en kvalifisert person før evt. videre bruk.
- Se etter om det er varme/sveiseskader på klypen.

Sikker bruk:

- Stå aldri under hengende last !
- Før klypen monteres på det som skal løftes, må sikkerhetslåsen settes i åpen stilling. Dette gjøres ved å trekke den løse ringen i motsatt retning av løfteøyet til den klikker på plass, og mothaken inni klypen kan beveges fritt.
- Det som skal løftes settes inn i klypen til markeringen. Deretter må sikkerhetslåsen dras tilbake i låst stilling.
- Når løftet er fullført, må trekket i klypen slakkes, slik at løfteøyet kan beveges fritt, ellers blir det vanskelig å løse ut klypen igjen.
- Klypen skal kun brukes til å løfte objekter med parallelle flater, ikke rør for eksempel.
- Bruk en spreder ved løft av lange gjenstander.
- Klypen beholder løftekapasitet iht. fig.1 og fig.2.
- Klypen må ikke brukes i temperaturer under -15°C .
- Brukes 2 klyper i et 2-part løftesystem, reduseres WLL med 50%. Vinkelen mellom partene må ikke overstige 60° .



Vedlikehold og kontroll etter bruk:

- Etter bruk bør klyper kontrolleres for å avdekke skader/slitasje som kan ha oppstått.
- Hvis dette avdekkes, skal klypen merkes med hvit farge, og flyttes til bestemt sted, der det vurderes om den skal /kan repareres eller kasseres/destrueres.
- Klyper som er funnet i orden, skal lagres på et dertil egnet sted. Et tørt lagringssted er å anbefale.