



Bruksanvisning for Fiberstroppe (rundsling, båndsling, båndstropp)

Side 1 av 2

Generell informasjon




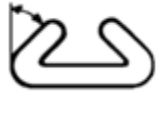
Arbeidstilsynets Forskrift om utførelse av arbeid (Best.nr.1357) sier at den som skal bruke arbeidsutstyr skal ha praktisk og teoretisk opplæring som gir kunnskap om oppbygging, betjening, bruksegenskaper og bruksområde, samt vedlikehold og kontroll. Før utstyret tas i bruk skal bruksanvisningen leses gjennom av bruker.

Løfteutstyr skal underlegges kontroll av sakkyndig virksomhet minimum hver 12.mnd, eller oftere hvis forholdene skulle tilsi dette, og utstyret skal være sertifisert og godkjent iht. Arbeidstilsynets «Forskrift om maskiner nr. 544». All løfting og senking av last skal gjøres forsiktig, uten rykk eller brå bevegelser.

Bruksanvisning for Fiberstroppe

(Bruksanvisningen er utarbeidet av Carl Stahl AS, PB. 314, Nesttun, 5853 Bergen)

Bruksområde:

Sikkerhetsfaktor 7:1							
Fargekode	Minimum anleggsdiameter	Minimum anleggsflate/bredde	Rett Løft	Snaret	U-løft	To-part 0-45 deg	To-part 0-60 deg
Fiolett	20	35	1	0,8	2	1,4	1
Grønn	20	40	2	1,6	4	2,8	2
Gul	30	47	3	2,4	6	4,2	3
Grå	40	50	4	3,2	8	5,6	4
Rød	50	53	5	4	10	7	5
Brun	60	60	6	4,8	12	8,4	6
Blå	100	100	8	6,4	16	11,2	8
Oransje	100	100	10	8	20	14	10
Oransje	100	150	12	9,6	24	16,8	12
Oransje	150	150	15	12	30	21	15
Oransje	150	200	20	16	40	28	20
Oransje	240	240	30	24	60	42	30
Faktor symmetrisk			1	0,8	2	1,4	1
Faktor usymmetrisk			1			1	1

Før bruk:

Sjekk at merkelappen er synlig og lesbar, og at opplysningene stemmer med produktet.

Kontroller at det ikke er:

- knuter
- hull i beskyttelsesduken på rundslingen, slik at garnet er synlig
- revnete sømmer og kutt
- varmeskader/sveisesprut
- kjemikalieskader

Hvis stroppene er veldig tilsmusset, kan de vaskes med et mildt rengøringsmiddel og Vann.

06.11.2017

Kun gyldig ved utskrifts dato.



Bruksanvisning for Fiberstroppe (rundsling, båndsling, båndstropp)

Side 2 av 2

Generell informasjon

Arbeidstilsynets Forskrift om utførelse av arbeid (Best.nr.1357) sier at den som skal bruke arbeidsutstyr skal ha praktisk og teoretisk opplæring som gir kunnskap om oppbygging, betjening, bruksegenskaper og bruksområde, samt vedlikehold og kontroll. Før utstyret tas i bruk skal bruksanvisningen leses gjennom av bruker.

Løfteutstyr skal underlegges kontroll av sakkyndig virksomhet minimum hver 12.mnd, eller oftere hvis forholdende skulle tilsi dette, og utstyret skal være sertifisert og godkjent iht. Arbeidstilsynets «Forskrift om maskiner nr. 544». All løfting og senking av last skal gjøres forsiktig, uten rykk eller brå bevegelser.

Bruk av utstyret:

- Stå aldri under hengende last!
- Overbelast aldri!
- Løft rolig og uten rykk
- Unngå og legge stropper/slings over skarpe kanter. Bruk evt.kantbeskytter
- Unngå å legge stroppene oppå hverandre i løftekroken
- Bruk ikke båndstroppe/rundslings av polyester i temperaturer under -40gr C eller over +100gr C

For å unngå komprimering av fibre i stroppen, må min.anleggsdiam. og anleggsbredde/flate overholdes iht.tabellen over.

Inspeksjon/Kontroll:

Etter bruk bør produktet inspiseres med tanke på slitasje og evt.skader som kan ha oppstått under bruken. Stroppe/slisinger som er funnet i orden, bør lagres tørt og hensiktsmessig, men ikke i direkte sollys.